




Источники финансирования дефицита средств - всего (стр.520+стр.620+стр.700+стр.820+стр.830)	500		3 529 977,00	2 659 977,00	-	-	-	2 659 977,00	870 000,00
<i>в том числе:</i>									
<i>Внутренние источники</i>	520		-	-	-	-	-	-	-
из них:									
курсовая разница	521	171	-	-	-	-	-	-	-
поступления от погашения займов (ссуд)	525	640	-	-	-	-	-	-	-
выплаты по предоставлению займов (ссуд)	526	540	-	-	-	-	-	-	-
поступления заимствований от резидентов	527	710	-	-	-	-	-	-	-
погашение заимствований от резидентов	528	810	-	-	-	-	-	-	-
<i>Внешние источники</i>	620		-	-	-	-	-	-	-
из них:									
курсовая разница	621	171	-	-	-	-	-	-	-
поступления заимствований от резидентов	625	720	-	-	-	-	-	-	-
погашение заимствований от нерезидентов	626	820	-	-	-	-	-	-	-
Изменение остатков средств	700	x	3 529 977,00	2 659 977,00	-	-	2 659 977,00	870 000,00	
увеличение остатков средств, всего	710	510	x	-56 372 915,40	-	x	-56 372 915,40	x	
уменьшение остатков средств, всего	720	610	x	59 032 892,40	-	x	59 032 892,40	x	
<i>Изменение остатков по внутренним оборотам средств учреждения</i>	730	x	-	-	-	x	-	-	
в том числе:									
увеличение остатков средств учреждения	731	510	-	-	-	x	-	x	
уменьшение остатков средств учреждения	732	610	-	-	-	x	-	x	
<i>Изменение остатков по внутренним расчетам</i>	820	x	-	-	-	x	-	-	
в том числе:									
увеличение остатков по внутренним расчетам (Кт 030404510)	821		-	-	-	x	-	x	
уменьшение остатков по внутренним расчетам (Дт 030404610)	822		-	-	-	x	-	x	
<i>Изменение остатков расчетов по внутренним привлечением средств</i>	830	x	-	-	-	-	-	-	
в том числе:									
увеличение расчетов по внутреннему привлечению остатков средств (Кт 030406000)	831		-	-	-	-	-	-	
уменьшение расчетов по внутреннему привлечению остатков средств (Дт 030406000)	832		-	-	-	-	-	-	

Руководитель  (подпись) Большаков А.П. (расшифровка подписи) Руководитель финансово-экономической службы  (подпись) (расшифровка подписи)

Главный бухгалтер  (подпись) Радкевич И.П. (расшифровка подписи)

Централизованная бухгалтерия

(наименование, ОГРН, ИНН, КПП, местонахождение)

Руководитель _____ (должность) _____ (подпись) _____ (расшифровка подписи)

Исполнитель _____ (должность) _____ (подпись) _____ (расшифровка подписи) _____ (телефон, e-mail)

" ____ " _____ 20 ____ г.

**ОТЧЕТ
ОБ ИСПОЛНЕНИИ УЧРЕЖДЕНИЕМ ПЛАНА ЕГО ФИНАНСОВО-ХОЗЯЙСТВЕННОЙ ДЕЯТЕЛЬНОСТИ**

на 1 января 2014 г.

Учреждение
Обособленное подразделение
Учредитель
Наименование органа, осуществляющего
полномочия учредителя
Вид финансового обеспечения (деятельности)
Периодичность: квартальная, годовая
Единица измерения: руб

государственное бюджетное образовательное учреждение среднего профессионального образования (среднее
специальное учебное заведение) Южно-Уральский многопрофильный колледж
Министерство образования и науки Челябинской области
Министерство образования и науки Челябинской области
Субсидии на иные цели

	КОДЫ
Форма по ОКУД	0503737
Дата	01.01.2014
по ОКПО	
по ОКАТО	
по ОКПО	
Глава по БК	012
по ОКЕИ	383

Наименование показателя	Код строки	Код аналитики	Утверждено плановых назначений	Исполнено плановых назначений				итого	Не исполнено плановых назначений
				через лицевые счета	через банковские счета	через кассу учреждения	некассовыми операциями		
1	2	3	4	5	6	7	8	9	10
Доходы - всего	010		53 592 400,00	53 592 400,00	-	-	-	53 592 400,00	-
<i>Доходы от собственности</i>	030	120	-	-	-	-	-	-	-
из них:									
от аренды активов	031	120	-	-	-	-	-	-	-
<i>Доходы от оказания платных услуг (работ)</i>	040	130	-	-	-	-	-	-	-
<i>Доходы от штрафов, пеней, иных сумм принудительного изъятия</i>	050	140	-	-	-	-	-	-	-
<i>Безвозмездные поступления от бюджетов</i>	060	150	-	-	-	-	-	-	-
в том числе:									
поступления от наднациональных организаций и правительств иностранных государств	062	152	-	-	-	-	-	-	-
поступления от международных финансовых организаций	063	153	-	-	-	-	-	-	-
<i>Доходы от операций с активами</i>	090	x	-	-	-	-	-	-	-
в том числе:									
от выбытий основных средств	092	410	-	-	-	-	-	-	-
от выбытий нематериальных активов	093	420	-	-	-	-	-	-	-
от выбытий непроектированных активов	094	430	-	-	-	-	-	-	-
от выбытий материальных запасов	095	440	-	-	-	-	-	-	-
от выбытий цс/шх бумаг, кроме акций	096	620	-	-	-	-	-	-	-
от выбытий акций	097	630	-	-	-	-	-	-	-
от выбытий иных финансовых активов	098	650	-	-	-	-	-	-	-
<i>Прочие доходы</i>	100	180	53 592 400,00	53 592 400,00	-	-	-	53 592 400,00	-
из них:									
субсидии на выполнение государственного (муниципального) задания	101	180	-	-	-	-	-	-	-
субсидии на иные цели	102	180	53 592 400,00	56 372 915,40	-	-	-	56 372 915,40	-2 780 515,40
бюджетные инвестиции	103	180	-	-	-	-	-	-	-
иные доходы	104	180	-	-2 780 515,40	-	-	-	-2 780 515,40	2 780 515,40

Расходы - всего	200	x	57 122 377,00	56 252 377,00	-	-	-	56 252 377,00	870 000,00
<i>в том числе:</i>									
<i>Оплата труда и начисления на выплаты по оплате труда</i>	160	210	-	-	-	-	-	-	-
<i>в том числе:</i>									
заработная плата	161	211	-	-	-	-	-	-	-
прочие выплаты	162	212	-	-	-	-	-	-	-
начисления на выплаты по оплате труда	163	213	-	-	-	-	-	-	-
<i>Приобретение работ, услуг</i>	170	220	5 982 221,00	5 232 221,00	-	-	5 232 221,00	750 000,00	
<i>в том числе:</i>									
услуги связи	171	221	-	-	-	-	-	-	-
транспортные услуги	172	222	-	-	-	-	-	-	-
коммунальные услуги	173	223	-	-	-	-	-	-	-
арендная плата за пользование имуществом	174	224	-	-	-	-	-	-	-
работы, услуги по содержанию имущества	175	225	5 668 083,06	5 164 411,38	-	-	5 164 411,38	503 671,68	
прочие работы, услуги	176	226	314 137,94	67 809,62	-	-	67 809,62	246 328,32	
<i>Обслуживание долговых обязательств</i>	190	230	-	-	-	-	-	-	
<i>в том числе:</i>									
обслуживание долговых обязательств перед резидентами	191	231	-	-	-	-	-	-	-
обслуживание долговых обязательств перед нерезидентами	192	232	-	-	-	-	-	-	-
<i>Безвозмездные перечисления организациям</i>	210	240	-	-	-	-	-	-	
<i>в том числе:</i>									
безвозмездные перечисления государственным и муниципальным организациям	211	241	-	-	-	-	-	-	
безвозмездные перечисления организациям, за исключением государственных и муниципальных организаций	212	242	-	-	-	-	-	-	
<i>Безвозмездные перечисления бюджетам</i>	230	250	-	-	-	-	-	-	
<i>в том числе:</i>									
перечисления наднациональным организациям и правительствам иностранных государств	232	252	-	-	-	-	-	-	
перечисления международным организациям	233	253	-	-	-	-	-	-	
<i>Социальное обеспечение</i>	240	260	-	-	-	-	-	-	
<i>в том числе:</i>									
пособия по социальной помощи населению	242	262	-	-	-	-	-	-	
пенсии, пособия, выплачиваемые организациями сектора государственного управления	243	263	-	-	-	-	-	-	
<i>Прочие расходы</i>	250	290	897 400,00	777 400,00	-	-	777 400,00	120 000,00	
<i>Расходы по приобретению нефинансовых активов</i>	260	300	50 242 756,00	50 242 756,00	-	-	50 242 756,00	-	
<i>в том числе:</i>									
основных средств	261	310	50 242 756,00	50 242 756,00	-	-	50 242 756,00	-	
нематериальных активов	262	320	-	-	-	-	-	-	
непроизведенных активов	263	330	-	-	-	-	-	-	
материальных запасов	264	340	-	-	-	-	-	-	
<i>Расходы по приобретению финансовых активов</i>	270	500	-	-	-	-	-	-	
<i>из них:</i>									
ценных бумаг, кроме акций	271	520	-	-	-	-	-	-	
акций и иных форм участия в капитале	272	530	-	-	-	-	-	-	
иных финансовых активов	273	550	-	-	-	-	-	-	
Результат исполнения (дефицит / профицит)	450	x	-3 529 977,00	-2 659 977,00	-	-	-2 659 977,00	x	